

RANI

SILLONES | BUTAQUES | FAUTEUILS | SEATING | SESSEL

RAN



CONFORTABLE Y ATEMPORAL

RAN se caracteriza por sus formas fluidas y diseño atemporal. Disponible en dos tamaños y con tapizado a elegir, permite ser utilizada en cualquier entorno.

Confortable i atemporal

RAN es caracteritzta per les seves formes fluides i un disseny atemporal. Disponible en dos mides i amb entapissat a escollir, permet ser utilitzada en qualsevol entorn.

Comfortable and timeless

With an organic shape and a wide selection of upholstery fabrics. Two backrest sizes with molded foam to achieve comfort and durability that complements practically any interior.

Confortable et intemporel


RAN se caractérise par ses formes harmonieuses et son design intemporel. Disponible en 2 tailles et avec tissu au choix, ce fauteuil trouve sa place dans tous les espaces.

Komfortabel und Stylish

RAN hat ein sehr schönes Design und sanfte Linien. Verfügbar in 2 Varianten und viele verschiedene Stoffbezüge. Immer passend zu jedem Bereich.







Con un diseño de reposabrazos muy original.

Original design de braços.

Avec un design original des accoudoirs.

With an original armrest design.

Mit einem schönen armlehrendesign.







Gracias a sus formas y volúmenes el sillón RAN te ofrecerá una gran comodidad.

Gràcies a les seves formes i volums la butaca RAN t'ofereix una gran comoditat.

Grâce à ses formes et son design élégant, le fauteuil RAN assure le meilleur confort.

Chair design offers back support and a comfortable feeling.

Durch das Volumen und attraktive Form ist der Sessel RAN sehr komfortabel zum Sitzen.



Variantes / Variants / Modèles / Versions / Varianten

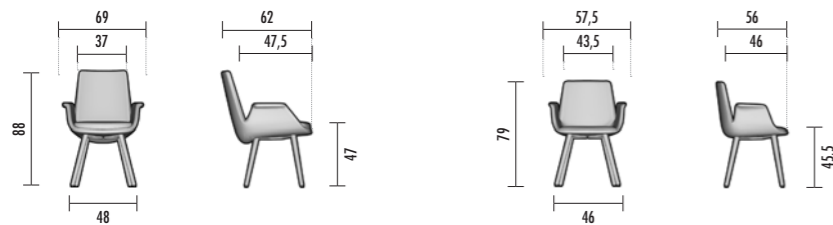


GRANDE
/ Gran / Grand
/ Big / Gross



PEQUEÑO
/ Petita / Petit
/ Small / Klein

Medidas / Mesures / Dimensions / Measurements / Maße



GRANDE
/ Gran / Grand
/ Big / Gross

PEQUEÑO
/ Petit / Petit
/ Small / Klein

Tapizado / Entapissat / Nuancier tissus / Upholstery / Stoffbezug



Mostrario telas

/ Mostrari teles / Nuancier tissus
/ Fabric sample book / Stoffmusterkarte.

*Excepto EVOLVE / Excepte EVOLVE / Sauf EVOLVE
/ EVOLVE fabric is not available / Kann NICHT mit
Kunstleder "EVOLVE" bezogen werden.

Detalles / Details / Détails / Features / Details



Estructura de madera

/ Estructura de fusta / Structure fixe en
bois / 4 Wood legs / Vierfüß-Holzgestell.

CARACTERÍSTICAS TÉCNICAS

SILLÓN

ASIENTO Y RESPALDO

- Respaldo y asiento tapizados con espuma de poliuretano inyectado de densidad 30 Kg/m³ (la pequeña) y 60 Kg/m³ (la grande). El interior es una estructura metálica.
- Cojín extra en el asiento del sillón grande realizado con espuma de poliuretano inyectado de densidad 50kg/m³ y grosor 5 cm.
- 2 tamaños distintos: grande y pequeño.

ESTRUCTURA 4 PATAS

- La unión del respaldo y asiento con la base se realiza mediante una plancha cuadrada de acero de 200x200 mm y 2,5 mm de grosor.
- Estructura de 4 patas torneadas con forma cónica de madera de haya. El interior de las patas es metálico y se unen a la madera con adhesivo de montaje.
- En la parte inferior incluyen topes antideslizantes con rótula de polipropileno y poliamida negros (inclinación de 25°) para ofrecer un mejor asentamiento en el suelo.

CARACTERÍSTIQUES TÉCNIQUES

BUTACA

RESPATLLER I SEIENT

- Respatller i seient entapissats amb espuma de poliuretà inyectat de densitat 30 Kg/m³ (la petita) i 60 Kg/m³ (la gran). L'interior és una estructura metàl·lica.
- Coixí extra en el seient de la butaca gran realitzat amb espuma de poliuretà inyectat de densitat 50kg/m³ i gruix 5 cm.
- 2 dimensions diferents: gran i petita.

ESTRUCTURA DE 4 POTES

- La unió del respatller i el seient amb la base es realitza mitjançant una placa negra quadrada de 200x200 mm fabricada en acer de gruix 2,5 mm.
- Estructura de 4 potes còniques de fusta de faig. L'interior de les potes és metàl·lic i s'uneix a la fusta amb adhesiu de muntatge.
- Les potes inclouen topalls antilliscants amb rótula de polipropilè i poliamida negra (inclinació de 25°) per a un millor assentament al terra.

CARACTÉRISTIQUES TECHNIQUES

FAUTEUILS

DOSSIER ET ASSISE

- Dossier et assise tissu avec mousse de polyuréthane injectée d'une densité 30 Kg/m³ (le fauteuil petit) et 60 Kg/m³ (le fauteuil grand). Pièces intérieures métalliques.
- Coussin extra à l'assise du fauteuil grand : tissu avec mousse en polyuréthane injectée de densité 50 Kg/m³ et épaisseur 5 cm.
- 2 tailles différentes : grande et petit.

STRUCTURE FIXE 4 PIEDS

- Union du dossier et de l'assise avec la base par une plaque noire carrée de 200x200 mm, fabriquée en acier d'épaisseur 2,5 mm.
- Structure fixe de 4 pieds tournés de forme conique en bois de hêtre. L'intérieur des pieds est métallique et il est fixé au bois avec un adhésif de montage.
- Les pieds comprennent des butées antidérapantes à rotule en plastique noire PP et PA (inclinaison de 25°).

TECHNICAL SPECIFICATIONS

LOUNGE CHAIR

BACKREST AND SEAT

- Upholstered seat and backrest with injected polyurethane foam of 30 Kg/m³ density (small chair) and 60 Kg/m³ density (big chair). Metal inner structure.
- Big chair has an extra upholstered seat-cushion of injected polyurethane foam of 50 Kg/m³ density and 5 cm thickness.
- 2 sizes available: Small and big.

4 CONICAL WOOD LEGS

- Seat and backrest are joined to the base with a black square steel-plate of 200x200x2.5 mm.
- Inner metal legs covered with natural beech wood stucked with assembling glue.
- In the lower side of the frame there are PP and PA black non-slip ribbons (25° tilted).

TECHNISCHE MERKMALE

SESSEL

SITZSCHALE


- Sitzschale aus Polyurethan-Schaumstoff Dichte ± 30 kg/m³ (Sessel klein) und Dichte ± 50 kg/m³ (Sessel groß). Inneren aus Stahl.
- Zusätzliches Sitzkissen beim großen Sessel aus Polyurethan-Schaumstoff, Dichte ± 50 kg/m³ und Dicke 5 cm.
- 2 Varianten: Groß und Klein.

VIERFÜß-HOLZGESTELL

- Die Verbindung von der Sitzschale mit dem Gestell erfolgt mittels einer quadratischen schwarzen Platte von 200 x 200 mm aus 2,5 mm dickem Stahl.
- Die 4 konisch geformte Holz-Füßen enthalten einen inneren Stahlstruktur und werden miteinander verleimt.
- Mit Bodenausgleichsschrauben (25° Neigungswinkel).



R R A N



MOBEL LINEA

Ctra. de Guissona, km 1
25200 CERVERA (Lleida) SPAIN
F (+34) 973 53 06 49
mobel@mobellinea.es
www.mobellinea.es

T (+34) 973 53 00 50



Mobel Linea, S.L. se reserva el derecho a introducir en estos productos sin previo aviso, las mejoras técnicas derivadas de su constante investigación. Los procedimientos de impresión no permiten una reproducción exacta de las tonalidades originales. Para una máxima fiabilidad consultar los catálogos de acabados. / Mobel Linea, S.L. es reserva el dret a introduir en aquests productes sense previ avís, les millores tècniques derivades de la seva constant recerca. Els procediments d'impressió no permeten una reproducció exacta de les tonalitats originals. Per a una màxima fiabilitat consultar els catàlegs d'acabats. / Mobel Linea, S.L. se réserve le droit de modifier les caractéristiques techniques des produits sans préavis en les adaptant au progrès technique. Les procédés d'impression ne permettent pas une reproduction exacte des tonalités originales. Pour plus de fiabilité, veuillez consulter le nuancier finitions. Textes, photos et illustrations non contractuels. / Mobel Linea, S.L. reserves all rights to make technical changes and improvements at any time resulting from his ongoing research, without previous notice. Please bear in mind the actual finish may be slightly different. Since the printing does not show 100% the real colors. To make sure please look at our catalogue finishes. / Mobel Linea behält sich das Recht auf technische Änderungen zu jeder Zeit und falls nötig vor, ohne die Verpflichtung den Fachhändler von diesen Änderungen in Kenntnis zu setzen. Bilder sämtlicher Produkte und Illustrationen sind nicht farbrechtlich und können vom Original abweichen. Änderungen vorbehalten, für Fehler und Irrtümer keine Haftung.